



doro 



doro 909c

Utrustningen är avsedd att användas i analoge telefonnät i AT, BE, BG, CH, CY, CZ, DE, DK, EE, ES, FI, FR, GB, GR, HU, IE, IS, IT, LV, LT, LU, MT, NL, NO, PL, PT, RO, SI, SK, SE.

Inkoppling

1. Anslut telefonens telesladd till ett telejack och till uttaget märkt .
2. Anslut spiralsladden till uttaget på luren och till uttaget märkt .


Sekretessknapp

Mikrofonen kopplas bort under samtal så länge  hålls nedtryckt.

Återuppringning



Tryck  för att ringa upp det senast slagna telefonnumret.

Volymkontroll

Med  regleras ljudstyrkan i luren.

Ringsignal

På telefonen finns omkopplare för ringsignalens egenskaper:

  Ringvolym

 Ringtyp

EU-försäkran om överensstämmelse



Härmed försäkras Doro att denna typ av utrustning Doro 909c överensstämmer med direktiven: 2014/53/EU och 2011/65/EU. Den fullständiga texten till EU-försäkran om överensstämmelse finns på följande webbadress: www.doro.com/dofc

Garanti


Denna apparat har ett års normal varugaranti. Vid eventuell reklamation, tag kontakt med inköpsstället. Garantiservice utförs endast mot uppvisande av giltigt inköpskvitto/fakturakopia. Garantitåtagandet gäller inte om felet beror på olyckshändelse eller liknande, alternativt åverkan, inträngande vätska, vanvård, onormalt brukande eller något annat missförhållande på användarens sida. Garantin gäller inte heller för fel som uppstått på grund av åska eller andra elektriska spänningsvariationer. För säkerhets skull rekommenderar vi att du drar ur apparatens anslutning under åskväder.

Denne enheten er beregnet for det analoge telefonnettet i AT, BE, BG, CH, CY, CZ, DE, DK, EE, ES, FI, FR, GB, GR, HU, IE, IS, IT, LV, LT, LU, MT, NL, NO, PL, PT, RO, SI, SK, SE.


Tilkobling

1. Koble telefonens apparatledning til et telefonuttak og til kontakten merket  på undersiden av telefonen.
2. Koble den medfølgende spiralkabelen til uttaket på håndsettet og til uttaket merket  på undersiden av telefonen.


Mikrofonsperre

Mikrofonen kobles ut under samtale så lenge  holdes trykket ned.

Repetisjon

Trykk på repetisjonsknappen .

Volumkontroll

Med  regulerer du lydstyrken i håndsettet.

Ringsignal

På undersiden på telefonen finnes omkoblere for ringsignalet's egenskaper.

  Ringevolum

 Ringetype

EU-samsvarserklæring

Doro erklærer med dette at utstyret av type Doro 909c samsvarer med direktivene: 2014/53/EU og 2011/65/EU.



Den fullstendige teksten i EU-samsvarserklæringen er tilgjengelig på følgende Internett-Adresse: www.doro.com/dofc

Reklamasjonsrett

Det ytes reklamasjonsrett på dette produkt i henhold til gjeldende lovgivning. Ta kontakt med forhandleren ved eventuell reklamasjon. Garantiservice innenfor reklamasjonstiden utføres bare mot fremvisning av kvittering/fakturakopi. Reklamasjonsretten gjelder ikke dersom feilen skyldes et ulykkestilfelle eller lignende, alternativt ytre påvirkning, væskeinntrenging, skjodesløshet, annen bruk enn tiltenkt, feilbehandling eller annet forhold på brukerens side. Reklamasjonsretten gjelder ikke ved feil som har oppstått ved lyn/torden, elektriske overspenninger eller feilkoblinger. For sikkerhets skyld anbefaler vi at du kobler fra tilkoblingsledninger ved tordenvær.

Dette apparat er beregnet til brug på det analoge telefonnet i AT, BE, BG, CH, CY, CZ, DE, DK, EE, ES, FI, FR, GB, GR, HU, IE, IS, IT, LV, LT, LU, MT, NL, NO, PL, PT, RO, SI, SK, SE.

Tilslutning

1. Tilslut telefonledningen til et telefonstik og til stikket  på undersiden af telefonen.
2. Tilslut den medfølgende spiralledning til udgangen på røret og til udgangen  på undersiden af telefonen.

Mikrofonafbryder

Mikrofonen kobles fra under samtale, så længe holdes nede.

Genopkald

Tryk på genopkaldstasten .

Justering af lydstyrke

Lydstyrken i røret reguleres ved hjælp af .

Ringetone

På telefonen findes omskiftere til ringetonens egenskaber:

  Ringestyrke

 Ringetype

EU-overensstemmelseserklæring



Hermed erklærer Doro, at udstyrstypen Doro 909c er i overensstemmelse med direktiverne: 2014/53/EU og 2011/65/EU. EU-overensstemmelseserklæringens fulde tekst kan findes på følgende internetadresse: www.doro.com/dofc.

Reklamationsret

Der ydes reklamationsret på dette produkt i henhold til gældende lovgivning. Ved eventuelle reklamationer bør du kontakte det sted, hvor du har købt apparatet. Service indenfor reklamationsfristen udføres kun mod forevisning af gyldig kvittering eller fakturabevis. Reklamationsretten omfatter ikke fejl, der beror på ulykkestilfælde eller dermed lignende hændelser eller skader, indtrængende væsker, forsømmelse, unormal brug, dårlig vedligeholdelse eller lignende forhold fra køberens side. Reklamationsretten omfatter heller ikke fjernelse af apparatets serienummer eller fejl der er opstået på grund af torden eller andre elektriske spændingsvariationer. Af sikkerhedsmæssige hensyn, anbefaler vi, at du fjerner apparatets tilslutning/ledninger under tordenvejr.

Tämä laite on suunniteltu käytettäväksi analogisessa puhelinverkossa, seuraavissa maissa AT, BE, BG, CH, CY, CZ, DE, DK, EE, ES, FI, FR, GB, GR, HU, IE, IS, IT, LV, LT, LU, MT, NL, NO, PL, PT, RO, SI, SK, SE.


Kytkeminen

1. Kytke pistoke puhelinpistorasiaan ja johdon toinen pää puhelimen pohjassa olevaan -merkittyyn liitäntään.
2. Kytke puhelimen mukana toimitettu spiraalimainen luurijohto luurin liitäntään ja puhelimen pohjassa olevaan -merkittyyn liitäntään. Kun liitin on kunnolla paikoillaan, kuuluu napsahtava ääni.


Mikrofonin mykistysnäppäin

Mikrofoni on puhelun aikana pois käytöstä, kun on painettu pohjaan.

Uudelleensoittopainike



Jos numero, johon yritit soittaa, oli varattu, tai jos haluat soittaa uudelleen viimeksi soittamaasi numeroon, nosta kuuloke ja paina uudelleensoittopainiketta .

Äänenvoimakkuuden säätö

Näppäimellä  säädetään kuulokkeen äänenvoimakkuutta.

Soittoääni

Soittoääni voidaan asettaa voimakkaaksi tai hiljaiseksi käyttämällä kytkintä

  Soiton voimakkuus

 Soittoääni

EU-vaatimustenmukaisuusvakuutus

Doro vakuuttaa, että laitetyyppi Doro 909c on direktiivien 2014/53/EU ja 2011/65/EU mukainen. EU-vaatimustenmukaisuusvakuutuksen täysimittainen teksti on saatavilla seuraavassa internetosoitteessa: www.doro.com/dofc.

Takuu

Puhelimella on yhden vuoden takuu. Mahdollisen käyttöhäiriön yhteydessä ota yhteys liikkeeseen, josta ostit laitteen. Takuuhuolto suoritetaan alkuperäistä ostokuittia/laskukopiota vastaan. Takuu ei ole voimassa, jos vika johtuu onnettomuudesta tai siihen verrattavasta tapahtumasta, tehdyistä muutoksista, kosteuden tai nesteen pääsystä puhelimeen, hoidon laiminlyömisestä, ohjeiden vastaisesta käytöstä tai muusta ostajan toimenpiteestä. Takuu ei kata myöskään ukkosen aiheuttamia eikä muita sähköjännitteen vaihteluja. On suositeltavaa irrottaa laitteen liitännät ukkosen ajaksi.

Svenska (SE): Korrekt avfallshantering av produkten

(Elektriska och elektroniska produkter) (Gäller i länder med separata insamlingssystem)

Märkningen på produkten, tillbehör eller manualen anger att produkten och dess elektroniska tillbehör (till exempel laddare, headset, USB-kabel) inte ska slängas tillsammans med annat hushållsavfall. För att förhindra skada på miljö och hälsa bör dessa föremål hanteras separat för ändamålsenlig återvinning av beståndsdelarna. Hushållsanvändare bör kontakta den återförsäljare som sålt produkten eller sin kommun för ytterligare information om var och hur produkten och tillbehören kan återvinnas på ett miljösäkert sätt. Företagsanvändare bör kontakta leverantören samt verifiera de villkor som anges i köpeavtalet. Produkten och de elektroniska tillbehören bör inte hanteras tillsammans med annat kommersiellt avfall.



Korrekt avfallshantering av batterierna i denna produkt

(Gäller i länder med separata insamlingssystem)

Denna märkning på batteriet, i manualen eller på förpackningen anger att batterierna i denna produkt inte ska slängas tillsammans med annat hushållsavfall. De kemiska symbolerna Hg, Cd eller Pb visar i förekommande fall att batterierna innehåller kvicksilver, kadmium eller bly i mängder som överstiger de gränsvärden som anges i EG-direktivet 2006/66.

Norsk (NO): Riktig avfallshåndtering av dette produktet

(Avfall fra elektrisk og elektronisk utstyr) (Gjelder i land med avfallsortering)

Denne merkingen på produktet, tilbehør eller trykksaker angir at produktet og det elektroniske tilbehøret (som for eksempel lader, hodsett og USB-kabel) ikke skal kastes sammen med annet husholdningsavfall. For å hindre potensielle skader på miljøet eller helseskader grunnet ukontrollert kasting av avfall, ber vi om at dette avfallet holdes adskilt fra andre typer avfall og resirkuleres på ansvarlig måte for å fremme bærekraftig gjenbruk av materielle ressurser. Private forbrukere bør kontakte enten forhandleren som de kjøpte produktet av, eller lokale myndigheter, for detaljer om hvor og hvordan disse artiklene kan resirkuleres på en miljøvennlig måte. Bedriftsbrukere bør kontakte sin leverandør og undersøke vilkårene i kjøpskontrakten. Dette produktet og det elektroniske tilbehøret skal ikke blandes med annet kommersielt avfall som skal kastes.

Riktig avfallshåndtering av batterier i dette produktet

(Gjelder i land med avfallsortering)

Denne merkingen på batteriet, håndboken eller emballasjen angir at batteriene i dette produktet ikke skal kastes sammen med annet husholdningsavfall. Der det er merket, angir de kjemiske symbolene Hg, Cd eller Pb at batteriet inneholder kvikksølv, kadmium eller bly over referansenivåene i EF-direktiv 2006/66.

Dansk (DK): Korrekt affaldsbortskaffelse af dette produkt

(Elektrisk & elektronisk udstyr) (Kan anvendes i lande med specificerede opsamlingsystemer for affald)

Denne mærkning på produktet, tilbehør eller litteratur indikerer, at produktet og dets elektroniske tilbehør (f.eks. oplader, headset, USB-kabel) ikke må bortskaffes sammen med andet husholdningsaffald. For at undgå skadelige miljø- eller sundhedspåvirkninger på grund af ukontrolleret affaldsbortskaffelse skal ovennævnte bortskaffes særskilt fra andet affald og indleveres behørigt til fremme for bæredygtig materiale genvinning. Forbrugere bedes kontakte kommunen, eller forhandleren, hvor de har købt produktet, for oplysning om, hvor og hvordan de kan indlevere ovennævnte med henblik på miljøførsvarlig genvinning. Virksomheder bedes kontakte leverandøren og læse betingelserne og vilkårene i købekontrakten. Dette produkt og dets elektroniske tilbehør bør ikke bortskaffes sammen med andet erhvervsaffald.

Korrekt bortskaffelse af batterierne i dette produkt

(Kan anvendes i lande med specificerede opsamlingsystemer for affald)

Denne mærkning på batteriet, i brugervejledningen eller på emballagen indikerer, at batterierne i dette produkt ikke må bortskaffes sammen med andet husholdningsaffald. Mærkning med de kemiske symboler Hg, Cd eller Pb betyder, at batteriet indeholder kvikksølv, kadmium eller bly over grænseværdierne i EF-direktiv 2006/66.

Suomi (FI): Tuotteen turvallinen hävittäminen

(Elektronikka ja sähkölaitteet) (Jätteiden lajittelua käyttävät maat)

Tämä merkintä tuotteessa, lisävarusteissa tai käyttöohjeessa merkitsee, että tuotetta tai lisävarusteita toimitettavia elektronisia laitteita (esimerkiksi laturia, kuulokemikrofonia tai USB-kaapelia) ei saa hävittää kotitalousjätteen mukana. Virheellisesti jätteenkäsittelystä ympäristölle ja terveydelle aiheutuvien haittojen välttämiseksi tuote ja lisävarusteet on eroteltava muusta jätteestä ja kierrätettävä kestävästi kehityksen mukaista uusiokäyttöä varten. Kotikäyttäjät saavat lisäetietoja tuotteen ja lisävarusteiden turvallisesta kierrätyksestä ottamalla yhteyttä tuotteen myyneeseen jälleenmyyjään tai paikalliseen ympäristöviranomaiseen. Yrityskäyttäjien tulee ottaa yhteyttä tavaran toimittajaan ja selvittää hankintasopimuksen ehdot. Tuotetta tai sen lisävarusteita ei saa hävittää muun kaupallisen jätteen seassa.

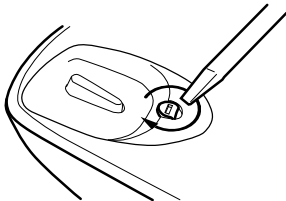
Tuotteen laittelu oikea hävittäminen

(Jätteiden lajittelua käyttävät maat)

Akun, käyttöoppaan tai pakkauksen merkintä osoittaa, että laitteen akkua ei saa hävittää muun kotitalousjätteen mukana. Kemiallinen symboli Hg, Cd tai Pb ilmaisee, että akku sisältää elohopeaa, kadmiumia tai lyijyä yli EU:n direktiivin 2006/66 viiterajojen.

Vægmontering Veggmontering

Väggmontage Kiinnittäminen seinään

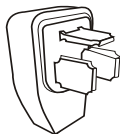


Swedish
Norwegian
Danish
Finnish

Version 2.0



SVERIGE
SWEDEN



DANMARK
DENMARK



SUOMI
FINLAND

