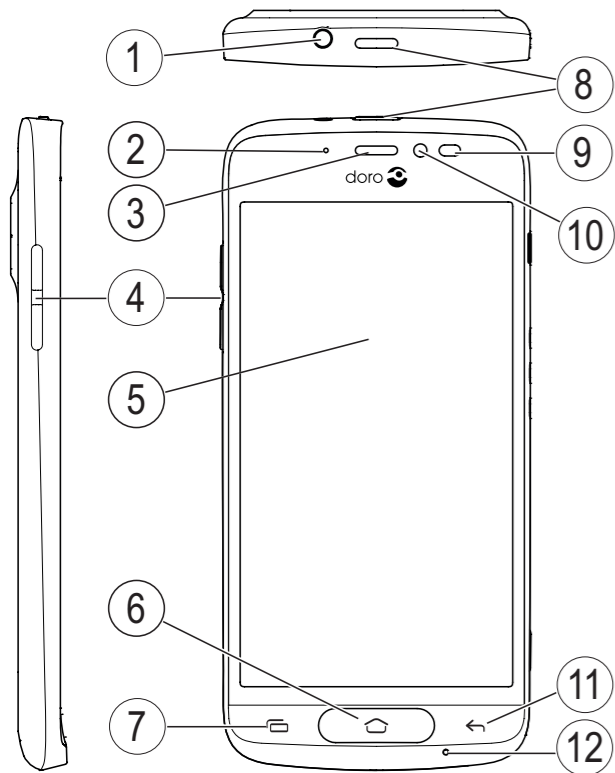


Doro 8040

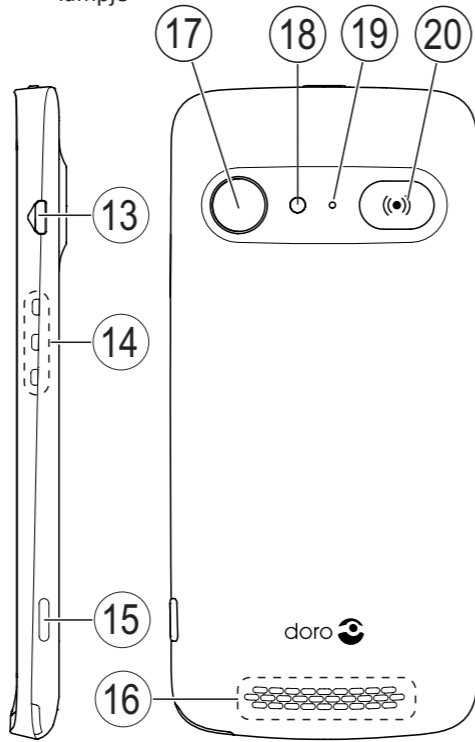
Quick Start Guide

Nederlands



1. OVERZICHT SMARTPHONE

1. Headset-aansluiting
2. Led-indicatie-lampje
3. Oormicrofoon
4. Volume
5. Aanraakscherm
6. Home-toets
7. Recente items-toets
8. Aan/uit-knop
9. Nabijheidssensor
10. Camera voorzijde
11. Toets Terug
12. Microfoon
13. Micro-USB-laadaansluiting
14. Stekkers voor lader
15. Cameraknop
16. Luidspreker
17. Camera achterzijde
18. Flitser
19. Tweede microfoon
20. Hulpknop



2. UW NIEUWE TELEFOON UIT DE VERPAKKING HALEN

De eerste stap is om de telefoon uit de verpakking te halen en alle items en apparatuur in de verpakking goed te bekijken. Lees de handleiding, zodat u bekend bent met het toestel en de basisfuncties. Voor de volledige handleiding, zie www.doronederland.nl/support/ of neem contact op met onze Hulplijn.

- Wat er bij uw toestel en eventueel beschikbare accessoires wordt geleverd, is afhankelijk van uw regio of serviceprovider.
- De meegeleverde items zijn bedoeld voor dit toestel en zijn mogelijk niet compatibel met andere toestellen.
- Het uiterlijk en de specificaties kunnen zonder kennisgeving vooraf worden gewijzigd.
- Bij uw eigen Doro-leverancier kunt u aanvullende accessoires kopen. Controleer wel of ze geschikt voor uw toestel zijn voordat u ze koopt.
- Gebruik uitsluitend batterijen, laders en accessoires die voor dit specifieke model zijn goedgekeurd. Het aansluiten van andere accessoires kan gevaarlijk zijn en de typegoedkeuring en garantie van de telefoon kunnen erdoor komen te vervallen.

Inhoud van de verpakking

Controleer of de productdoos de volgende items bevat:

- Apparaat
- Quick Start Guide
- USB-kabel
- USB-netadapter
- Stereo headset
- Laderhouder

3. AAN DE SLAG

Voordat u uw nieuwe telefoon in gebruik neemt, hebt u eerst het volgende nodig:

- **Nano-SIM-kaart.** Om de functies van uw nieuwe smartphone volledig te kunnen benutten, moet u er een SIM-kaart in plaatsen. Via de SIM-kaart kunt u telefoneren of mobiele gegevens gebruiken om verbinding te maken met verschillende internetdiensten. Wanneer u een abonnement voor mobiele telefonie afsluit of een prepaid SIM-kaart koopt, ontvangt u van uw aanbieder een kaart en de codes die u daarvoor nodig hebt (PIN en PUK). Zorg ervoor dat u een geschikt abonnement afsluit dat past bij uw behoeften ten aanzien van belminuten en mobiele gegevens.
- **Google™-account:** Om uw nieuwe smartphone volledig te kunnen gebruiken, hebt u een Google-account nodig. Het is geen probleem als u er nog geen hebt, want als u de smartphone voor het eerst opstart, wordt u stapsgewijs begeleid om een account aan te maken. Het is echter raadzaam alvast een gebruikersnaam en wachtwoord te bedenken, omdat die voor veel verschillende diensten zullen worden gebruikt, zoals *Gmail*, *YouTube*, *Google Maps*, *Google Drive*, *Google Photos* en andere Google-producten.
- **Geheugenkaart** (optioneel). Vanaf Android™ 6.0 kunt u ervoor kiezen een geheugenkaart (micro-SD) te gebruiken als uitbreiding van het interne geheugen of als mobiel geheugen. Wij adviseren u een geheugenkaart met hoge snelheid te gebruiken, vooral als u de kaart als uitbreiding van het interne geheugen gebruikt.
- **Wifi-verbinding.** Als u een Wifi-netwerk beschikbaar hebt, is het altijd goed daarmee verbinding te maken om de kosten voor dataverkeer te verminderen en eventueel de snelheid van de gegevensoverdracht te verhogen.

Model: DSB-0090 (1011)
Dutch (NL)

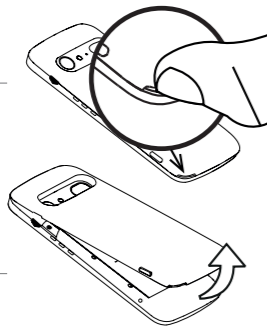
QSG_DSB-0090_Doro_8040_A6(A3)_v10_nl_20170523



4. HET ACHTERDEKSEL VERWIJDEREN

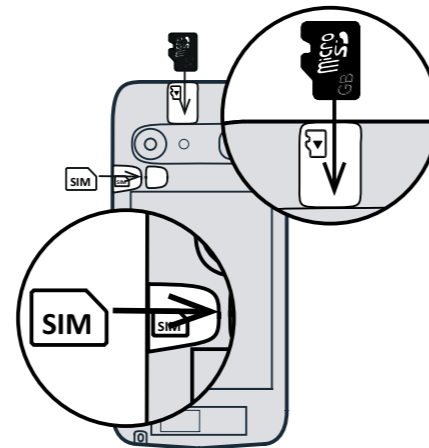
Belangrijk!

Let op dat u uw nagels niet beschadigt bij het verwijderen van het deksel. Buig of draai het achterdeksel niet overmatig, aangezien het daardoor beschadigd kan raken.



5. DE SIM-KAART (NIET INBEGREPEN) EN DE GEHEUGENKAART (OPTIONEEL) PLAATSEN

1. Plaats de nano-SIM-kaart door deze voorzichtig in de sleuf voor de SIM-kaart te schuiven. Zorg dat de contacten op de SIM-kaart omlaag zijn gericht en dat de afgeknipte hoek naar boven is gericht, zoals in de afbeelding. Zorg dat de contacten van de SIM-kaart niet worden bekrast of gebogen. In dit apparaat past alleen een nano-SIM-kaart (4FF). Bij het gebruik van een gewijzigde ongeschikte kaart die dikker is dan een nano-SIM-kaart kan de kaart zelf of de kaartsleuf beschadigd raken en kunnen de gegevens op de kaart verloren gaan. Als u de SIM-kaart moeilijk kunt verwijderen/terugplaatsen, breng dan plakband aan op het blootliggende gedeelte van de SIM-kaart om hem eruit te trekken.



2. U kunt optioneel ook een geheugenkaart in de telefoon plaatsen. Zorg dat de contacten van de geheugenkaart omlaag zijn gericht, zoals in de afbeelding. Voor het verwijderen van de geheugenkaart: zoek het smalle randje op het blootliggende uiteinde van de geheugenkaart. Steek uw vingernagel in het randje en trek de geheugenkaart er voorzichtig uit. Geschikt kaarttype: micro-SD, micro-SDHC, micro-SDXC
3. Plaats het achterdeksel terug.

6. UW TELEFOON OPLADEN

Laad uw telefoon op. Het kan zijn dat uw telefoon bij levering al voldoende is opgeladen om hem meteen te gebruiken, maar toch raden wij u aan om het toestel volledig op te laden voordat u het voor het eerst gebruikt.

⚠ VOORZICHTIG

Gebruik alleen de batterijen, lader en accessoires die voor dit specifieke model zijn goedgekeurd. Het aansluiten van andere accessoires kan gevaarlijk zijn en de typegoedkeuring en garantie van de telefoon kunnen erdoor komen te vervallen.

Steek het kleine uiteinde van de meegeleverde USB-kabel in de laad-aansluiting op de telefoon en het andere uiteinde in de muurlader die u op een wandstopcontact aansluit.

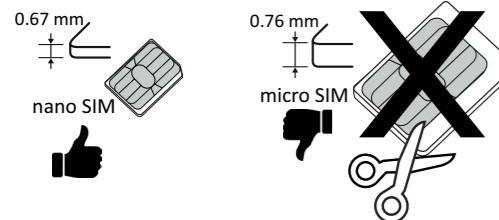
7. DE TELEFOON INSCHAKELEN

NB Als u uw telefoon inschakelt, moeten de geïnstalleerde toepassingen misschien worden bijgewerkt. Hiervoor is een internetverbinding nodig en dit kan een paar minuten duren. De voorkeur gaat uit naar een wifi-verbinding. De telefoon kan tijdens de update wat traag lijken.

- Houd de aan/uit-knop ingedrukt totdat het display oplicht.
- Wacht tot de telefoon opstart.
- Voer de pincode voor uw SIM-kaart in wanneer dat wordt gevraagd.
- Volg de gebruikershandleiding om verbinding te maken met internet en uw nieuwe telefoon te personaliseren.
- Log in met een bestaande Google-account of maak een nieuwe account aan.

8. DE TELEFOON HERSTARTEN

Dit toestel heeft een interne batterij en daarom kan de telefoon niet worden herstart door de batterij te verwijderen. Als u de telefoon moet herstarten omdat uw toestel is vastgelopen en niet reageert, houd dan de **aan/uit-knop** en de knop **Volume Omlaag** gelijktijdig langer dan 10 seconden ingedrukt om het te herstarten. Nadat u het toestel hebt laten herstarten, zal het automatisch opnieuw opstarten.



VEILIGHEIDSINSTRUCTIES

⚠ **VOORZICHTIG**

Het toestel en de accessoires kunnen kleine onderdelen bevatten. Houd alle apparatuur buiten het bereik van kleine kinderen. De netadapter fungeert als uitschakelapparaat tussen het product en het elektriciteitsnet. Het stopcontact moet zich dicht bij de apparatuur bevinden en goed toegankelijk zijn.

Netwerkdiensten en kosten

Uw toestel is goedgekeurd voor gebruik op de 4G LTE FDD 1 (2100), 3 (1800), 7 (2600), 8 (900), 20 (800) MHz / WCDMA 1 (2100), 2 (1900), 5 (850), 8 (900) MHz / GSM 850, 900, 1800, 1900 MHz-netwerken. Om het toestel te kunnen gebruiken, hebt u een abonnement bij een serviceprovider nodig.

Het gebruik van netwerkdiensten kan kosten voor dataverkeer met zich meebrengen. Voor sommige product-functies is ondersteuning van het netwerk vereist en mogelijk moet u zich aanoneren op deze functies.

Gebruiksomgeving

Volg altijd en overal de geldende regels en wettelijke voorschriften op en schakel het toestel altijd uit als het gebruik ervan niet is toegestaan of als het storingen of gevaarlijke situaties kan veroorzaken. Gebruik het toestel alleen in de gewone gebruiksstand.

Het toestel bevat magnetische onderdelen. Het toestel kan metalen voorwerpen aantrekken. Bewaar geen creditcards of andere magnetische media in de buurt van het toestel. Er bestaat een kans dat de informatie erop wordt gewist.

Wi-Fi (WLAN)

Deze apparatuur mag in alle Europese landen worden gebruikt.

De frequentieband 5150 - 5350 MHz kan in de volgende landen alleen binnen worden gebruikt.

	AT	BE	BG	CH	CY	CZ	DE	DK	EE	ES	FI	FR
	GR	HR	HU	IE	IS	IT	LI	LT	LU	LV	ME	MK
	MT	NL	NO	PL	PT	RO	RS	SE	SI	SK	TR	VK

Medische apparatuur

Apparaten die radiosignalen uitzenden, zoals mobiele telefoons, kunnen storing veroorzaken in onvoldoende afgeschermde medische apparatuur. Raadpleeg een arts of de fabrikant van de apparatuur om te bepalen of deze voldoende is afgeschermd tegen externe radiosignalen of als u andere vragen hebt. Als in een zorginstelling bordjes hangen waarop staat dat u het toestel tijdens uw bezoek moet uitschakelen, moet u zich daaraan houden. Ziekenhuizen en andere zorginstellingen gebruiken soms apparatuur die gevoelig is voor externe radiosignalen.

Medische implantaten

Fabrikanten van medische implantaten raden een minimale afstand van 15 cm tussen een draadloos apparaat en het medische apparaat aan om mogelijke storing te voorkomen.

Personen die dit soort apparaten hebben, moeten zich aan het volgende houden:

- houd het draadloze apparaat altijd meer dan 15 cm uit de buurt van het medische apparaat
 - Draag de telefoon niet in een borstzak.
 - Houd het draadloze apparaat bij het andere oor dan het oor aan de kant van het medische apparaat.
- As u denkt dat er sprake van storing is, schakel de telefoon dan onmiddellijk uit. Raadpleeg uw arts als u vragen hebt over het gebruik van uw draadloze apparaat in combinatie met een medisch implantaat.

COPYRIGHT EN ANDERE MELDINGEN

Copyright © 2017 Doro AB. Alle rechten voorbehouden.

Bluetooth® is een gedeponeerd handelsmerk van Bluetooth SIG, Inc.

Wi-Fi is een geregistreerd handelsmerk van de Wi-Fi Alliance.

Google, Android, YouTube zijn handelsmerken van Google, Inc.

Andere product- en bedrijfsnamen die hier worden genoemd, kunnen handelsmerken van hun betreffende eigenaren zijn.

Alle rechten die hier niet nadrukkelijk worden toegekend, zijn voorbehouden. Alle andere handelsmerken zijn eigendom van hun betreffende eigenaren.

De inhoud van dit document wordt gegeven “as is”. Behalve wanneer vereist door de geldende wetgeving mag er geen enkele garantie, nadrukkelijk of impliciet, inclusief, maar niet beperkt tot de impliciete garantie van verkoopbaarheid en geschiktheid voor een specifiek doeleinde worden gegeven ten aanzien van de nauwkeurigheid, betrouwbaarheid of inhoud van dit document. Doro behoudt zich het recht voor dit document aan te passen of terug te trekken, op elk willekeurige moment zonder voorafgaande kennisgeving.

Doro of een van zijn licentiehouders is tot de maximaal wettelijk toelaatbare mate onder geen enkele omstandigheid aansprakelijk voor verlies van gegevens of inkomsten of speciale, incidentele, gevolg- of indirecte schade die kan zijn veroorzaakt.

Doro biedt geen garantie en aanvaardt geen aansprakelijkheid voor de functionaliteit, inhoud of ondersteuning voor eindgebruikers voor apps van derden die bij dit apparaat worden geleverd. Door het gebruik van een app gaat u ermee akkoord dat de app “as is” wordt geleverd. Doro geeft geen verklaringen over, biedt geen garantie met betrekking tot en neemt geen verantwoordelijkheid voor de functionaliteit, inhoud of ondersteuning voor eindgebruikers van apps van derden die bij uw apparaat worden geleverd.

Copyright op inhoud

Het kopiëren zonder toestemming van materiaal waarop copyright van toepassing is, is in strijd met de wetgeving op copyright van de Verenigde Staten en andere landen. Dit apparaat is uitsluitend bedoeld voor het kopiëren van materiaal waarop geen copyright berust, materiaal waarop u het copyright in handen hebt of materiaal waarvoor u toestemming voor kopiëren hebt of wettelijke gemachtigd voor kopiëren bent. Als u niet zeker weet welke rechten u hebt bij het kopiëren van materiaal, neem dan contact op met uw juridisch adviseur.

Opensourcelicenties

U bent gerechtigd een kopie te ontvangen van de broncode van software die is gelicentieerd onder een opensourcelicentie die u het recht geeft de broncode voor de software te ontvangen (bijvoorbeeld GPL of LGPL) op een passend medium, tegen betaling van een vergoeding die de kosten dekt die Doro AB maakt voor de distributie en de media. Richt een dergelijk verzoek aan Doro AB, Open Source Software Operations, Magistratsvagen 10, SE 226 43 Lund, Zweden. Een dergelijk verzoek is alleen geldig als het wordt ingediend binnen drie (3) jaar na de datum van distributie van dit product door Doro AB of, in geval van onder GPL v3 gelicentieerde code, zolang Doro AB voor dit productmodel vervangingsonderdelen of ondersteuning biedt.

Gebieden met explosiegevaar

Schakel het toestel altijd uit als u zich in een gebied met explosiegevaar bevindt. Volg alle aanwijzingen en instructies op. Er bestaat explosiegevaar in gebieden waar u gewoonlijk wordt verzocht om de motor van uw auto uit te zetten. In die gebieden kunnen vonken tot explosies of brand leiden, waardoor er lichamelijk of zelfs dodelijk letsel kan ontstaan.

Schakel het toestel uit bij benzinestations en andere plaatsen met brandstofpompen en autom. reparatiefaciliteiten.

Houd u aan de voorschriften over het gebruik van radioapparatuur in de buurt van locaties waar brandstof wordt bewaard en verkocht, chemische fabrieken en locaties waar met explosieven wordt gewerkt.

Gebieden met explosiegevaar worden vaak – maar niet altijd – duidelijk aangegeven. Dit geldt tevens voor laadruimten van schepen; het vervoer of de opslag van chemische stoffen; voertuigen die vloeibaar gas gebruiken (zoals propaan of butaan); en gebieden waar de lucht chemicaliën of kleine deeltjes bevat, zoals graan, stof of metaalpoeder.

Li-polymeerbatterij

Dit product bevat een Li-polymeerbatterij. Er is een risico op brand en brandwonden als de batterij verkeerd wordt gehanteerd.

⚠ WAARSCHUWING

Gevaar voor explosie als de batterij niet correct wordt geplaatst. Het is niet toegestaan om dit product te demonteren, te doorboren, kortsluiting van de externe contacten te veroorzaken, het bloot te stellen aan temperaturen hoger dan 60 °C (140 °F) of in vuur of water te gooien om de kans op brand of brandwonden te voorkomen. Laad de batterij niet zonder toezicht op. Gebruikte batterijen moeten worden gerecycled of weggegooid volgens de plaatselijke voorschriften of de referentiehandleiding die bij het product wordt geleverd.

De batterij verwijderen/vervangen

- Wanneer u de batterij moeten verwijderen/vervangen, moet u contact opnemen met een geautoriseerd servicecentrum. Op **www.doro.com** vindt u de laatste informatie.
- Voor uw eigen veiligheid mag u niet proberen om de batterij te verwijderen. Als de batterij niet op de juiste manier wordt verwijderd, kunnen de batterij en het apparaat beschadigd raken, kan er letsel ontstaan en/of kan het toestel onveilig worden.
- Doro aanvaardt geen enkele aansprakelijkheid voor schade of verlies wanneer deze waarschuwingen en instructies worden genegeerd.

Uw gehoor beschermen

Dit apparaat is getest en voldoet aan de vereiste voor geluidsdruk in de geldende normen EN 50332-1 en/of EN 50332-2.

⚠ WAARSCHUWING

⚠ Overmatige blootstelling aan harde geluiden kan gehoorschade veroorzaken. Blootstelling aan harde geluiden onder het rijden kan uw aandacht afleiden, waardoor er ongelukken kunnen ontstaan. Zet het geluid van een koptelefoon niet te hard en houd het toestel niet dicht bij uw oor wanneer de handsfree-modus actief is.

Noodoproepen

BELANGRIJK!

Mobiele telefoons maken gebruik van radiosignalen, het mobiele telefoonnetwerk, het telefoniekabelnetwerk en door de gebruiker geprogrammeerde functies. Dat betekent dat u niet onder alle omstandigheden zeker bent van een verbinding. Vertrouw daarom nooit alleen op een mobiele telefoon voor zeer belangrijke oproepen, zoals in medische noodgevallen.

Op GPS/locatie gebaseerde functies

Sommige producten bieden op GPS/locatie gebaseerde functies. Locatiebepalende functionaliteit wordt geleverd “as is”. Er wordt geen weergave of garantie gegeven met betrekking tot de nauwkeurigheid van dergelijke locatiegegevens. Gebruik van op locatie gebaseerde gegevens door het apparaat kan worden onderbroken en is niet foutvrij. Daarnaast kan de functie afhankelijk zijn van de beschikbaarheid van netwerkdiensten.

De functionaliteit kan in sommige omgevingen, zoals in gebouwen of naast gebouwen gelegen gebieden, minder zijn of worden verstoord.

⚠ WAARSCHUWING

Gebruik de GPS-functionaliteit niet zodanig dat het u afleidt van het besturen van een voertuig.

Voertuigen

Radiosignalen kunnen invloed uitoefenen op elektronische systemen in motorvoertuigen (bijvoorbeeld elektronische brandstofinspuiting, ABS-remmen, automatische cruisecontrol, airbagsystemen) die niet op de juiste manier zijn geïnstalleerd of die onvoldoende zijn afgeschermd. Neem contact op met de fabrikant of zijn vertegenwoordiger voor meer informatie over uw voertuig of aanvullende apparatuur.

Bewaar of vervoer geen brandbare vloeistoffen, gassen of explosieven samen met het toestel of de bijbehorende accessoires. Bij voertuigen uitgerust met airbags: denk eraan dat airbags onder grote druk worden gevuld.

Plaats geen voorwerpen, waaronder vaste en draagbare radioapparatuur, in de ruimte boven de airbag of in de ruimte die door een opgeblazen airbag zou worden ingenomen. Er kan ernstig letsel ontstaan als de mobiele-telefoonapparatuur op de verkeerde plek is geïnstalleerd en de airbag wordt opgeblazen. Het is verboden om het toestel tijdens het vliegen te gebruiken. Schakel het toestel uit voordat u aan boord van een vliegtuig stapt. Het gebruik van draadloze communicatieapparatuur in een vliegtuig kan gevaar opleveren voor de veiligheid in de lucht en de telecommunicatie verstoren. Bovendien kan het onwettig zijn.

Uw persoonlijke gegevens beschermen

Bescherm uw persoonlijke gegevens en voorkom lekken of misbruik van gevoelige informatie:

- Zorg ervoor dat u tijdens het gebruik van het apparaat een back-up maakt van belangrijke gegevens.
- Als u uw apparaat wegdoet, maak dan een back-up van alle gegevens en zet uw apparaat daarna terug naar de fabrieksinstellingen om misbruik van uw persoonlijke gegevens te voorkomen.
- Lees de informatie op het toestemmingsscherm goed door wanneer u toepassingen downloadt. Wees met name voorzichtig bij toepassingen die toegang hebben tot veel functies of tot een aanzienlijke hoeveelheid van uw persoonlijke gegevens.
- Controleer uw accounts regelmatig op ongeautoriseerd of verdacht gebruik. Als u denkt dat er enig teken van misbruik van uw persoonlijke gegevens is, neem dat contact op met uw serviceprovider om uw accountgegevens te verwijderen of te wijzigen.
- In het geval dat u uw apparaat verliest of dat het wordt gesloten, wijzig dan de wachtwoorden voor uw accounts om uw persoonlijke gegevens te beschermen.
- Vermijd het gebruik van toepassingen van onbekende bronnen en vergrendel uw apparaat met een patroon, wachtwoord of pincode.

Kwaadaardige software en virussen

Volg deze bruikbare tips op om uw apparaat te beschermen tegen kwaadaardige software en virussen. Als u dit niet doet, kan dit schade of verlies van gegevens tot gevolg hebben die niet door de garantieservice wordt gedekt.

- Download geen onbekende toepassingen.
- Bezoek geen website die niet vertrouwd zijn.
- Verwijder verdachte berichten of e-mails van onbekende afzenders.
- Stel een wachtwoord in en wijzig het regelmatig.
- Deactiveer draadloze functies, zoals Bluetooth, als u deze niet gebruikt.
- Als het apparaat zich vreemd gaat gedragen, voer dan een antivirusprogramma uit om te controleren op infectie.
- Voer een antivirusprogramma uit op uw apparaat voordat u recent gedownloade toepassingen en bestanden start.
- Bewerk de registerinstellingen niet en wijzig het besturingssysteem van het apparaat ook niet.

CORRECTE AFVOER VAN DIT PRODUCT

♻ (Afgedankte elektrische en elektronische apparatuur)

♻ (Van toepassing in landen met een systeem voor gescheiden inzameling)

■

Deze markering op het product, accessoires of de handleiding geeft aan dat het product en de bijbehorende elektronische accessoires (bv. lader, hoofdtelefoon, usb-kabel) niet mogen worden weggegooid met het normale huishoudelijke afval. Om mogelijke schade aan het milieu of de menselijke gezondheid als gevolg van het ongecontroleerd afvoeren van afval te voorkomen, moet u deze artikelen gescheiden houden van andere typen afval en ze op verantwoorde wijze recyclen. Hiermee bevordert u een duurzaam hergebruik van materiaalbronnen.

Particuliere gebruikers kunnen contact opnemen met de winkel waar ze dit product hebben gekocht of met de gemeente voor informatie over inzamelpunten voor deze artikelen, voor milieuvriendelijke recycling. Zakelijke gebruikers moeten contact opnemen met hun leverancier en de voorwaarden van hun aankoopcontract controleren. Dit product en de bijbehorende elektronische accessoires mogen niet worden vermengd met ander bedrijfsafval. Dit product voldoet aan RoHS.

CORRECTE AFVOER VAN BATTERIJEN IN DIT PRODUCT

♻ (Van toepassing in landen met een systeem voor gescheiden inzameling)



Deze markering op de batterij, handleiding of verpakking geeft aan dat de batterij in dit product niet mag worden weggegooid met het normale huishoudelijke afval. Waar van toepassing geven de chemische symbolen Hg, Cd of Pb aan dat de batterij een hogere concentratie kwik, cadmium of lood bevat dan de referentieniveaus in EG Richtlijn 2006/66. Als batterijen niet op de juiste manier worden afgevoerd, kunnen deze stoffen schade toebrengen aan de gezondheid van mensen en aan het milieu. Scheid batterijen van andere soorten afval en recycle ze via uw lokale, gratis inleversysteem voor batterijen om de natuurlijke bronnen te beschermen en hergebruik van materiaal te stimuleren.

CONFORMITEITSVERKLARING

Hierbij verklaart Doro dat het type radioapparatuur DSB-0090 (Doro 8040) voldoet aan de volgende richtlijnen: 2014/53/EU en 2011/65/EU. De volledige tekst van de EU-conformiteitsverklaring is te vinden op het volgende internetadres: **www.doro.com/dof**.

VERZORGING EN ONDERHOUD

Uw toestel is een technisch geavanceerd product dat uiterst zorgvuldig moet worden behandeld. Bij nalatigheid kan de garantie komen te vervallen.

- Bescherm het toestel tegen vocht. Regen, sneeuw, vocht en andere vloeistoffen kunnen stoffen bevatten waardoor elektronische circuits gaan roesten. Als het toestel nat wordt, moet u de telefoon onmiddellijk uitschakelen, de batterij verwijderen en het toestel volledig laten drogen voordat u de batterij terugplaatst.
- Gebruik en bewaar het toestel niet in een stoffige, vuile omgeving. Hierdoor kunnen de bewegende en elektronische onderdelen van het toestel worden beschadigd.
- Bewaar het toestel niet op een warme plek. Door hoge temperaturen kan de levensduur van elektronische apparatuur worden verkort, kunnen batterijen beschadigd raken en kunnen bepaalde kunststoffen vervormen of smelten.
- Bewaar het toestel niet op een koude plek. Wanneer het toestel vervolgens weer op temperatuur komt, kan er inwendig condensvorming optreden, waardoor de elektronische circuits kunnen worden beschadigd.
- Probeer het toestel niet te openen op een andere wijze dan vermeld in deze gebruiksaanwijzing.
- Laat het toestel niet vallen en schud het ook niet. Door een ruwe behandeling kunnen de circuits en precisiemechanismen defect raken.
- Gebruik geen sterke chemicaliën om het toestel te reinigen.
- U mag de producten niet demonteren, openen, pletten, verbuigen, vervormen, doorboren of versnipperen.
- U mag de batterij niet modificeren of reviseren of proberen vreemd voorwerpen in de batterij te steken. U mag de batterij ook niet onderdopen in of blootstellen aan water, of blootstellen aan brand, explosie of ander gevaar.
- Gebruik de batterij uitsluitend voor het systeem waarvoor het is gespecificeerd.
- Gebruik de batterij uitsluitend met een oplaadsysteem dat voor het systeem is goedgekeurd overeenkomstig IEEE-Std-1725. Bij gebruik van een niet goedgekeurde batterij of lader bestaat er mogelijk een risico op brand, explosie, lekkage of ander gevaar.
- U mag een batterij niet kortsluiten en u moet voorkomen dat metalen geleidende voorwerpen contact kunnen maken met de batterijaansluiting.
- Vervang de batterij uitsluitend door een batterij die voor het systeem is goedgekeurd overeenkomstig de norm IEEE-Std-1725. Bij gebruik van een niet goedgekeurde batterij bestaat er mogelijk een risico op brand, explosie, lekkage of ander gevaar.
- Gooi gebruikte batterijen zo snel mogelijk weg volgens de plaatselijke voorschriften.
- Het gebruik van batterijen door kinderen moet onder toezicht gebeuren.
- Verkeerd gebruik van de batterij kan leiden tot brand, explosie of andere gevaren.

Voor toestellen waarbij een usb-poort als oplaadbron wordt gebruikt, moet de gebruiksaanwijzing van het toestel een verklaring bevatten dat het toestel uitsluitend mag worden aangesloten op CTIA-gecertificeerde adapters, producten die zijn voorzien van het usb-IF-logo of producten die het usb-IF-nalevingsprogramma hebben doorlopen.

Het advies geldt voor het toestel, de batterij, de stroomadapter en andere accessoires. Als de telefoon niet naar behoren werkt, moet u voor reparatie contact opnemen met uw leverancier. Vergeet niet om de bon of een kopie van de factuur mee te nemen.

GARANTIE

De garantie van dit product geldt voor een periode van 24 maanden en voor originele accessoires (zoals de batterij, lader, laadhouder of handsfreezet) die bij uw toestel kunnen zijn geleverd, geldt een garantieperiode van 12 maanden, geldend vanaf de aankoopdatum. In het onwaarschijnlijke geval dat zich tijdens deze periode een defect voordoet, neemt u contact op met het verkooppunt. Voor service en ondersteuning tijdens de garantieperiode is het aankoopbewijs noodzakelijk.

Deze garantie is niet van toepassing op een defect dat het gevolg is van een ongeval of soortgelijk incident, of schade, binnendringen van vloeistof, onachtzaamheid, gebruik anders dan het normale gebruik, gebrek aan onderhoud of andere omstandigheden aan de zijde van de gebruiker. Bovendien is deze garantie niet van toepassing op defecten veroorzaakt door onweer of andere spanningschommelingen. Wij raden u aan de lader tijdens onweer uit voorzorg los te koppelen van het elektriciteitsnet.

Let wel dat die een vrijwillige garantie van de fabrikant is, die rechten bindt in aanvulling op en zonder invloed op de wettelijke rechten van eindgebruikers.

Deze garantie is ongeldig als er andere batterijen zijn gebruikt dan originele batterijen van DORO.

SPECIFICATIES

Bandbreedte netwerk (MHz) [maximaal radiofrequentievermogen,/dBm]:	850 [33], 900 [33], 1800 [30], 1900 [30] <p>1 (2100) [24], 2 (1900) [24], 5 (850) [24], 8 (900) [24]</p> <p>1 (2100) [24], 3 (1800) [24], 7 (2600) [24], 8 (900) [24], 20 (800) [24]</p>
Wi-Fi, band (MHz) [maximaal zendvermogen, dBm]:	IEEE 802.11 b/g/n, (2412 - 2472) [19] <p>IEEE 802.11 a/n, (4915 - 5835) [18]</p>
Bluetooth, versie (MHz) [maximaal zendvermogen, dBm]:	4.0 (2402 - 2480) [10]
GPS-ontvanger:	Categorie 3
Besturingssysteem:	Android 7 Nougat
SIM-kaartformaat	Nano-SIM (4FF)
Afmetingen:	149 mm x 70 mm x 10 mm
Gewicht:	164 g (batterij inbegrepen)
Batterij:	3,8 V / 2920 mAh Li-polymeerbatterij
Afbeeldingsformaat:	BMP, GIF, JPG, PNG
Videoformaat:	MP4, 3GP, WEBM, MKV
Audioformaat:	WAV, AMR, MIDI, MP3, AAC
Resolutie hoofdcamera:	8 MP
Resolutie camera voorkant:	1,9 MP
Digitale zoom van de camera:	4x
Display: Grootte	5"
Resolutie	720 x 1280
Kleurdiepte	16 M
RAM:	2 GB
Intern geheugen:	16 GB
Extern geheugen	Micro-SD, micro-SDHC max. 32 GB
Sensoren:	Versnellingsmeter, lichtsensior, naderingssensor, kompas
Omgevingstemperatuur bij werking:	Min: 0 °C (32 °F) <p>Max: 40 °C (104 °F)</p>
Omgevingstemperatuur bij opladen:	Min: 0 °C (32 °F) <p>Max: 40 °C (104 °F)</p>
Opslagtemperatuur:	Min: -20 °C (-4 °F) <p>Max: 60 °C (140 °F)</p>



www.doro.com

CE